



**KEMENTERIAN PENDIDIKAN, KEBUDAYAAN, RISET, DAN TEKNOLOGI**

# **CARA PENDAFTARAN IMPLEMENTASI KURIKULUM MERDEKA PADA SMK**



# Tiga Pilihan Implementasi Kurikulum Merdeka Jalur Mandiri

Satuan pendidikan menentukan pilihan berdasarkan Angket Kesiapan Implementasi Kurikulum Merdeka yang mengukur **kesiapan guru dan tenaga kependidikan**. Tidak ada pilihan yang paling benar, yang ada pilihan yang paling sesuai kesiapan satuan pendidikan. Semakin sesuai maka semakin efektif implementasi Kurikulum Merdeka.

## Pilihan 1: Mandiri Belajar

Menerapkan **beberapa bagian dan prinsip Kurikulum Merdeka, tanpa mengganti** kurikulum satuan pendidikan yang sedang diterapkan.

## Pilihan 2: Mandiri Berubah

Menerapkan Kurikulum Merdeka **menggunakan perangkat ajar yang sudah disediakan** pada satuan pendidikan PAUD, kelas 1, 4, 7 dan 10.

## Pilihan 3: Mandiri Berbagi

Menerapkan Kurikulum Merdeka dengan **mengembangkan sendiri berbagai perangkat ajar** di satuan pendidikan PAUD, kelas 1, 4, 7 dan 10.

## Rekomendasi Umum

Satuan pendidikan direkomendasikan memilih

### Pilihan 1 Implementasi Kurikulum Merdeka

Belajar mencoba penerapan komponen atau prinsip kurikulum merdeka dengan tetap menggunakan kurikulum satuan pendidikan yang sedang diterapkan

## Rekomendasi Khusus

1. Menyaksikan video Implementasi Kurikulum Merdeka per Jenjang di <https://ayoguruberbagi.kemdikbud.go.id/ikm/>
2. Bergabung dengan kanal telegram Implementasi Kurikulum Merdeka di <https://t.me/mandiribelajarkm>
3. Mengikuti Pelatihan Mandiri Kurikulum Merdeka di <https://guru.kemdikbud.go.id/>
4. Mempelajari Asesmen & Perangkat Ajar Kurikulum Merdeka di <https://guru.kemdikbud.go.id/>
5. Mengikuti Sesi Berbagi Praktik Baik Kurikulum Merdeka di <https://guru.kemdikbud.go.id/>
6. Mengikuti Komunitas Belajar Kurikulum Merdeka di <https://guru.kemdikbud.go.id/>
7. Melakukan Uji Coba Parsial Kurikulum Merdeka Secara Mandiri di Satuan Pendidikan

### Rekomendasi Umum

Satuan pendidikan direkomendasikan memilih

#### Pilihan 2 Implementasi Kurikulum Merdeka

Pada tahun ini (Juli 2022) menerapkan kurikulum merdeka dengan menggunakan perangkat ajar yang disediakan pada satuan pendidikan PAUD, kelas 1, kelas 4, kelas 7 atau kelas 10.

### Rekomendasi Khusus

1. Menyaksikan video Implementasi Kurikulum Merdeka per Jenjang di <https://ayoguruberbagi.kemdikbud.go.id/ikm/>
2. Bergabung dengan kanal telegram Implementasi Kurikulum Merdeka di <https://t.me/mandiriberubahkm>
3. Mengikuti Pelatihan Mandiri Kurikulum Merdeka di <https://guru.kemdikbud.go.id/>
4. Mempelajari Asesmen & Perangkat Ajar Kurikulum Merdeka di <https://guru.kemdikbud.go.id/>
5. Mengadakan atau Mengikuti Sesi Berbagi Praktik Baik Kurikulum Merdeka di <https://guru.kemdikbud.go.id/>
6. Mengikuti Komunitas Belajar Kurikulum Merdeka di <https://guru.kemdikbud.go.id/>
7. Melakukan Uji Coba Parsial Kurikulum Merdeka Secara Mandiri di Satuan Pendidikan
8. Menerapkan Pembelajaran Berdasar Kurikulum Merdeka Secara Mandiri di Satuan Pendidikan

## Rekomendasi Pilihan 3: Mandiri Berbagi

### Rekomendasi Umum

Satuan pendidikan direkomendasikan memilih

#### Pilihan 3 Implementasi Kurikulum Merdeka

Pada tahun ini (Juli 2022) menerapkan kurikulum merdeka dengan melakukan pengembangan sendiri berbagai perangkat ajar pada satuan pendidikan PAUD, kelas 1, kelas 4, kelas 7 atau kelas 10.

### Rekomendasi Khusus

1. Menyaksikan video Implementasi Kurikulum Merdeka per Jenjang di <https://ayoguruberbagi.kemdikbud.go.id/ikm/>
2. Bergabung dengan kanal telegram Implementasi Kurikulum Merdeka di <https://t.me/mandiriberbagikm>
3. Mengikuti Pelatihan Mandiri Kurikulum Merdeka di <https://guru.kemdikbud.go.id/>
4. Mempelajari Asesmen & Perangkat Ajar Kurikulum Merdeka di <https://guru.kemdikbud.go.id/>
5. Mengadakan Sesi Berbagi Praktik Baik Kurikulum Merdeka di <https://guru.kemdikbud.go.id/>
6. Mengaktifkan dan Mengikuti Komunitas Belajar Kurikulum Merdeka di <https://guru.kemdikbud.go.id/>
7. Mengembangkan perangkat ajar mengacu pada kerangka dan struktur kurikulum merdeka melalui komite pembelajaran atau bentuk kelembagaan lainnya
8. Menerapkan Pembelajaran Berdasar Kurikulum Merdeka Secara Mandiri di Satuan Pendidikan

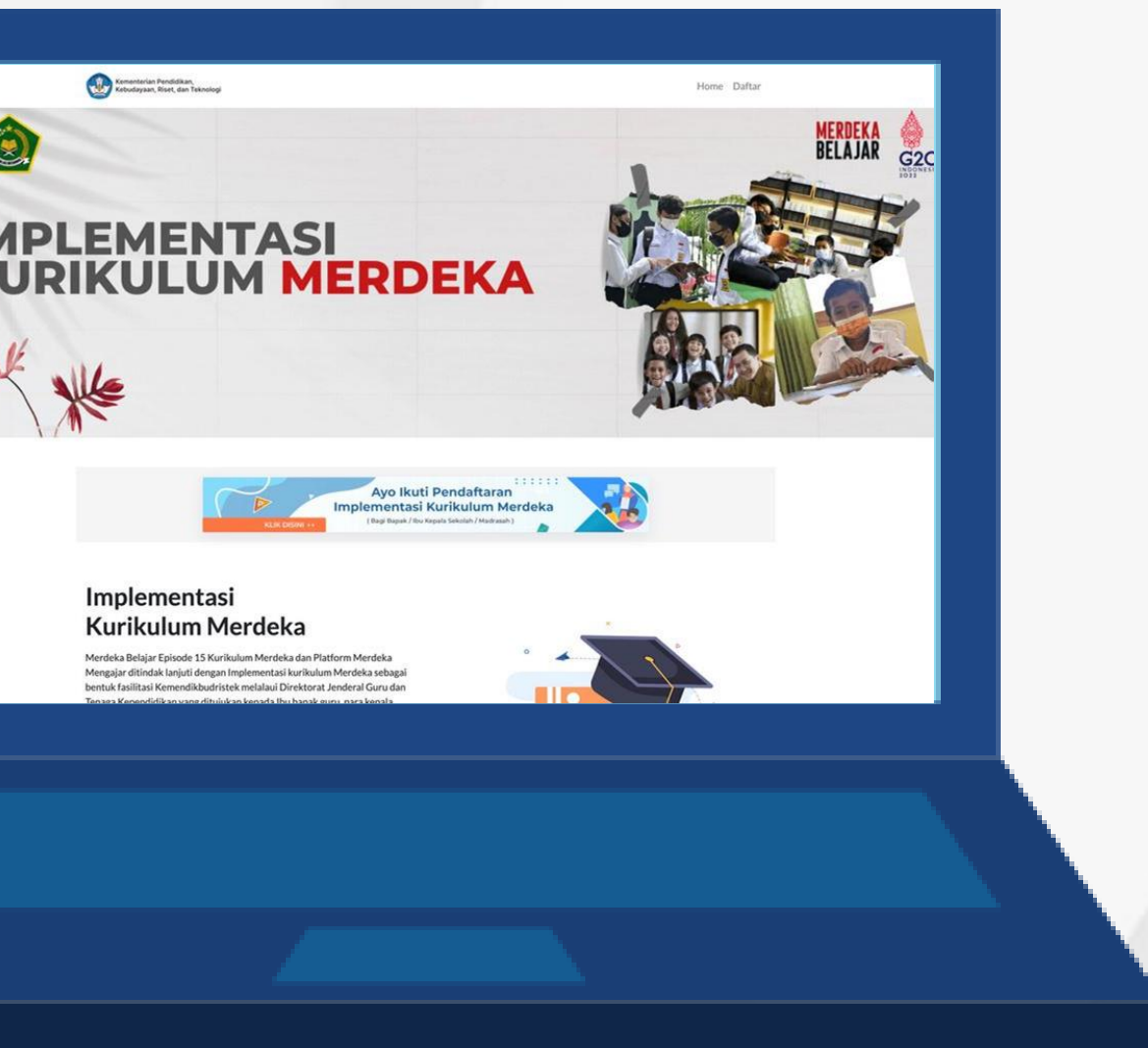


# TATA CARA PENDAFTARAN IMPLEMENTASI KURIKULUM MERDEKA




**Kunjungi Laman:**  
**kurikulum.gtk.kemdikbud.go.id**

Pastikan anda mempelajari semua informasi pada laman ini untuk memperkaya pemahaman anda sebelum menentukan pilihan.



Pilih menu **DAFTAR** pada laman ini



# TATA CARA PENDAFTARAN IMPLEMENTASI KURIKULUM MERDEKA

3

Lalu lakukan log in menggunakan:  
**Akun SIMPKB** untuk Kepala **Satuan Pendidikan\***  
**Akun SIMPATIKA** untuk Kepala Madrasah

**Program Guru Belajar dan Berbagi**  
Program pembelajaran yang dirancang untuk membantu sebanyak mungkin guru dan tenaga kependidikan dalam melakukan pembelajaran jarak jauh

**Masuk**  
Silahkan masukkan Surel (**Gunakan no.ukg@guruku.id**  
Contoh: 209900707487@guruku.id) dan Kata Sandi Anda untuk melanjutkan ke Aplikasi.

simpkb@kemdikbud.go.id

.....

MASUK

MASUK dengan Akun SIMPATIKA

Lupa kata sandi? Registrasi Akun GTK

\*Satuan Pendidikan adalah PAUD/TK, SD, SMP, SMA, SMK, SLB, dan SKB/PKBM

4

Ikuti **2 langkah** selanjutnya untuk menyelesaikan pendaftaran, mulai dengan klik **DAFTAR**

**Kegiatan yang bisa Anda ikuti**

**Langkah 1 : Video Pembelajaran Implementasi Kurikulum Merdeka**

Prasyarat  
Klik disini untuk detail prasyarat lebih lanjut

- ✓ Memiliki akun SIMPKB atau SIMPATIKA
- ✓ Sedang ditugaskan sebagai Kepala Satuan Pendidikan

DAFTAR

**Langkah 2 : Pendaftaran Implementasi Kurikulum Merdeka**

Prasyarat  
Klik disini untuk detail prasyarat lebih lanjut

- ✗ Harus Menyelesaikan Kelas Langkah 1 : Video Pembelajaran Implementasi Kurikulum Merdeka
- ✓ Sedang ditugaskan sebagai Kepala Satuan Pendidikan

ISI KUESIONER

Kemudian, **centang** kotak pada menu pop up informasi pendaftaran lalu klik **Ikuti Pembelajaran** untuk melanjutkan

**Informasi Pendaftaran**

Salam Hormat Bapak/Ibu Kepala Satuan Pendidikan

Terima kasih telah berminat dan sukarela mempertimbangkan pilihan menggunakan kurikulum merdeka jalur mandiri. Saat ini adalah fase prototipe, artinya satuan pendidikan dapat menggunakan kurikulum merdeka sekaligus memberikan umpan balik perbaikan sebelum penetapan kebijakan kurikulum pada tahun 2024. Kami akan meminta umpan balik secara berkala (3 Bulanan) untuk mendapatkan umpan balik perbaikan kurikulum sekaligus memetakan kebutuhan dukungan kepada satuan pendidikan dalam melakukan implementasi kurikulum merdeka

Dengan ini saya sukarela mengikuti pembelajaran Pendaftaran Implementasi Kurikulum Merdeka

TUTUP IKUTI PEMBELAJARAN



# TATA CARA PENDAFTARAN IMPLEMENTASI KURIKULUM MERDEKA

5

**Langkah 1:** Menonton video penjelasan menarik terkait dengan **kurikulum merdeka**

The image shows two screenshots from the 'MERDEKA BELAJAR' platform. The left screenshot is the course start page, titled 'Langkah 1 : Video Pembelajaran Implementasi Kurikulum Merdeka'. It shows a 'MULAI' button circled in red. The right screenshot is a video player showing a man speaking, with a 'Mark Complete' button circled in red at the bottom right.

Klik Mulai

Klik "Mark Complete" untuk melanjutkan

Tonton 2 video tersebut hingga muncul tanda centang biru

The image shows a screenshot of the course completion page. It displays a progress bar at 100% and a 'Kembali ke SIM GURU BELAJAR' button circled in red. Below, under 'Course Content', two video items are listed with blue checkmarks circled in red.

Klik Kembali ke SIM GURU BELAJAR untuk lanjut ke Langkah 2

6

**Langkah 2:** Klik **Isi Kuesioner**, lalu ikuti tahapan pengisiannya

The image shows a screenshot of the 'Langkah 2 : Pendaftaran Implementasi Kurikulum Merdeka' page. It lists prerequisites, including 'Langkah 1 : Video Pembelajaran Implementasi Kurikulum Merdeka'. A red circle highlights the 'ISI KUESIONER' button at the bottom.

Untuk **sekolah swasta**, lakukan unduh **template surat izin Yayasan**, lengkapi isian dan tanda tangan surat izin tersebut, lalu unggah kembali dalam format pdf

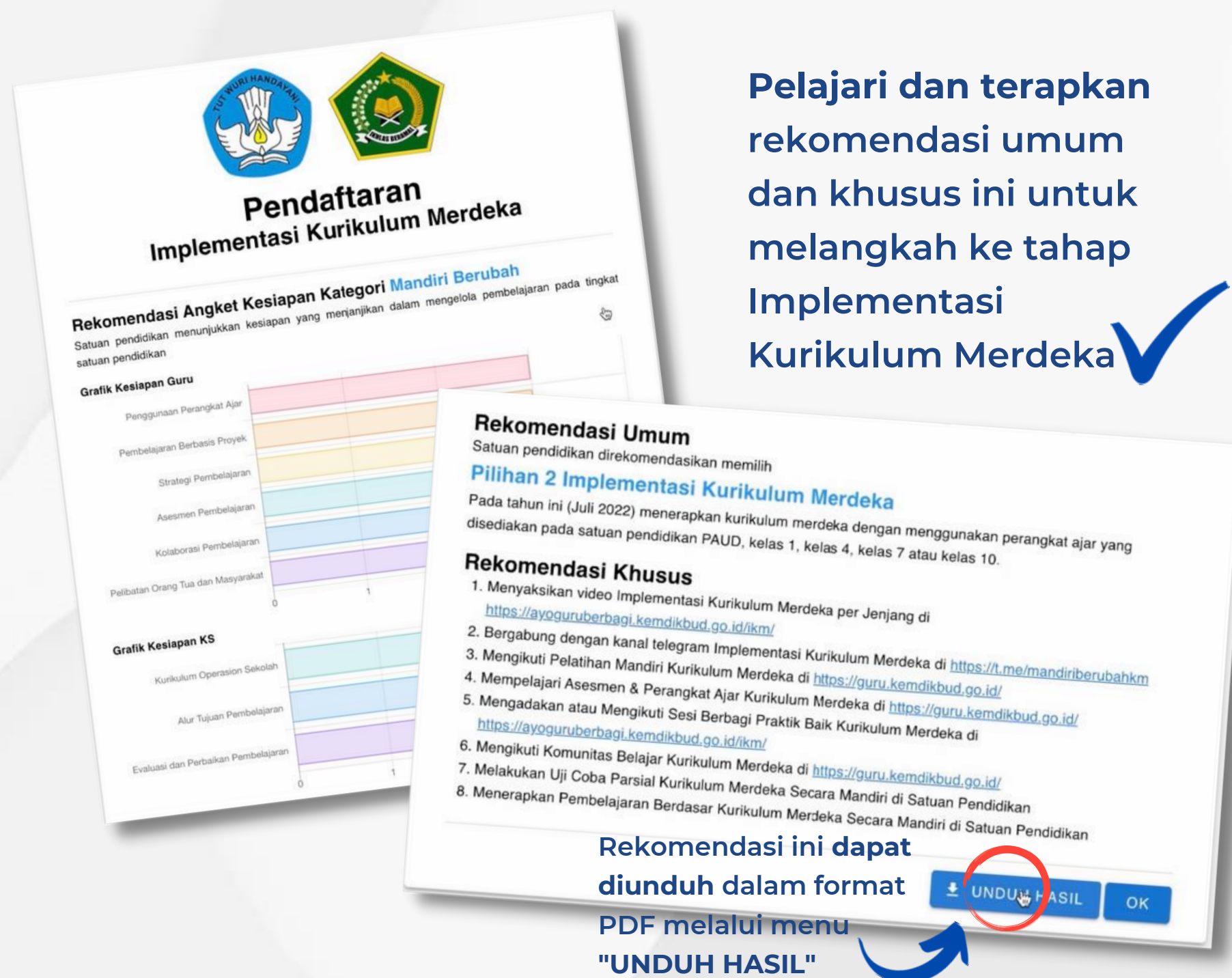
The image shows a screenshot of the questionnaire form. It includes fields for 'Nama Lengkap' (filled with 'S.PD') and 'Status' (filled with 'Kepala Sekolah'). It also shows a section for 'Kepala Satuan Pendidikan' (SMP ISLAM NURUL HIDAYAH) and a file upload field for 'ttd\_form\_S... (IKM).pdf'. A red circle highlights the 'ISI KUESIONER' button at the bottom right.





# TATA CARA PENDAFTARAN IMPLEMENTASI KURIKULUM MERDEKA

**Selamat!** Anda akan mendapatkan  
Rekomendasi Umum dan Khusus



**Pendaftaran Implementasi Kurikulum Merdeka**

**Rekomendasi Angket Kesiapan Kategori Mandiri Berubah**  
Satuan pendidikan menunjukkan kesiapan yang meranjikan dalam mengelola pembelajaran pada tingkat satuan pendidikan

**Grafik Kesiapan Guru**

Penggunaan Perangkat Ajar	
Pembelajaran Berbasis Proyek	
Strategi Pembelajaran	
Asesmen Pembelajaran	
Kolaborasi Pembelajaran	
Pelibatan Orang Tua dan Masyarakat	

**Grafik Kesiapan KS**

Kurikulum Operasional Sekolah	
Alur Tujuan Pembelajaran	
Evaluasi dan Perbaikan Pembelajaran	

**Rekomendasi Umum**  
Satuan pendidikan direkomendasikan memilih  
**Pilihan 2 Implementasi Kurikulum Merdeka**  
Pada tahun ini (Juli 2022) menerapkan kurikulum merdeka dengan menggunakan perangkat ajar yang disediakan pada satuan pendidikan PAUD, kelas 1, kelas 4, kelas 7 atau kelas 10.

**Rekomendasi Khusus**

1. Menyaksikan video Implementasi Kurikulum Merdeka per Jenjang di <https://ayoguruberbagi.kemdikbud.go.id/ikm/>
2. Bergabung dengan kanal telegram Implementasi Kurikulum Merdeka di <https://t.me/mandiriberubahkm>
3. Mengikuti Pelatihan Mandiri Kurikulum Merdeka di <https://guru.kemdikbud.go.id/>
4. Mempelajari Asesmen & Perangkat Ajar Kurikulum Merdeka di <https://guru.kemdikbud.go.id/>
5. Mengadakan atau Mengikuti Sesi Berbagi Praktik Baik Kurikulum Merdeka di <https://ayoguruberbagi.kemdikbud.go.id/ikm/>
6. Mengikuti Komunitas Belajar Kurikulum Merdeka di <https://guru.kemdikbud.go.id/>
7. Melakukan Uji Coba Parsial Kurikulum Merdeka Secara Mandiri di Satuan Pendidikan
8. Menerapkan Pembelajaran Berdasar Kurikulum Merdeka Secara Mandiri di Satuan Pendidikan

Rekomendasi ini dapat diunduh dalam format PDF melalui menu "UNDUH HASIL"

UNDUH HASIL OK

Pelajari dan terapkan rekomendasi umum dan khusus ini untuk melangkah ke tahap Implementasi Kurikulum Merdeka ✓



# TATA CARA PENDAFTARAN IMPLEMENTASI KURIKULUM MERDEKA

Pendaftaran dapat dilakukan  
sampai dengan

**31 Maret**  
**TAHUN 2022**

tautan pendaftaran:

<https://kurikulum.gtk.kemdikbud.go.id/>





**TERIMAKASIH**

